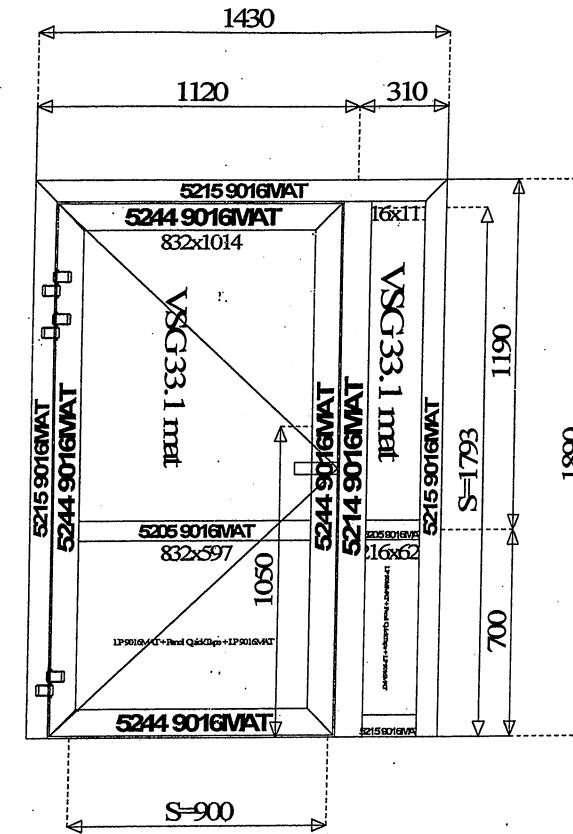


### Konstrukcje (widok od zewnątrz)



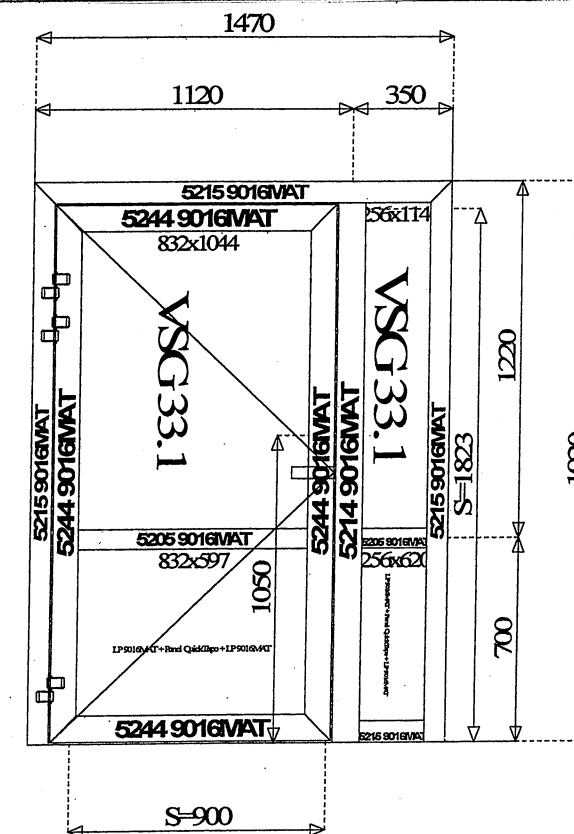
**1**  
**Konstrukcja:**  
 Poz. 1 PT50 - Okna i witryny  
 (B=1,430, H=1,890)Waga: 43.9 kg,  
 Drzwi jednoskrzydłowe otw. na zew.  
 lewe z bocznym naświetlem, zamek  
 1-pkt. klmko-klamka białe.

**Dodatki:**

**Ilość:**  
 5

**Cena za sztukę netto:**

**Wartość netto:**



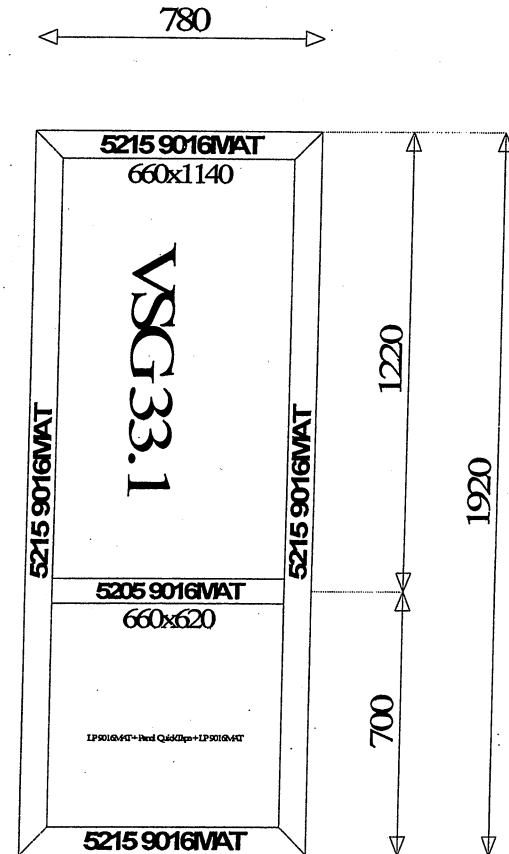
**2**  
**Konstrukcja:**  
 Poz. 2 PT50 - Okna i witryny  
 (B=1,470, H=1,920)Waga: 45.7 kg,  
 Drzwi jednoskrzydłowe otw. na zew.  
 lewe z bocznym naświetlem, zamek  
 1-pkt. klmko-klamka białe.

**Dodatki:**

**Ilość:**  
 1

**Cena za sztukę netto:**

**Wartość netto:**



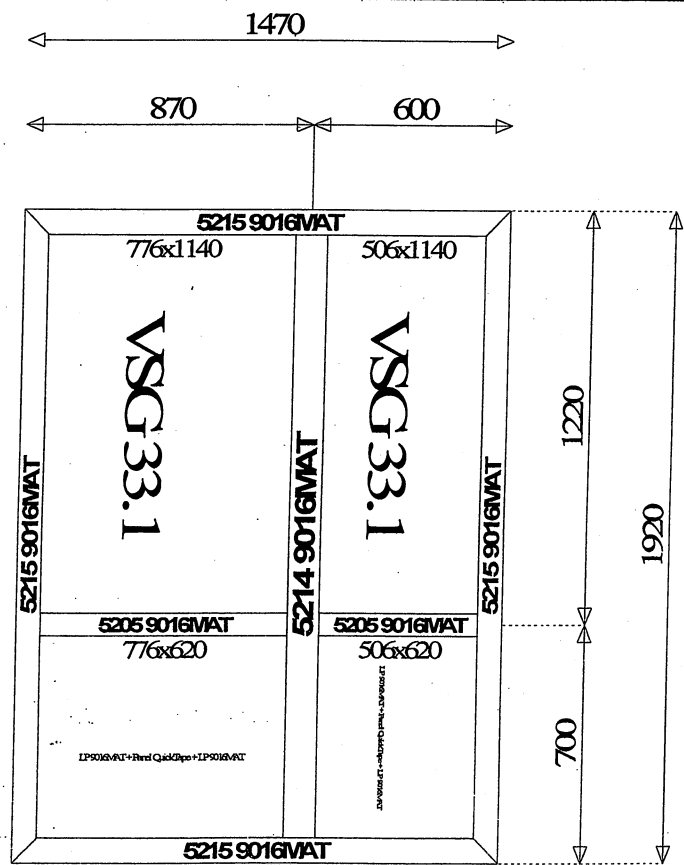
3  
**Konstrukcja:**  
 Poz. 3 PT50 - Okna i witryny  
 (B=780, H=1,920)Waga: 23.7 kg,

**Dodatki:**

**Ilość:**  
 1

**Cena za sztukę netto:**

**Wartość netto:**



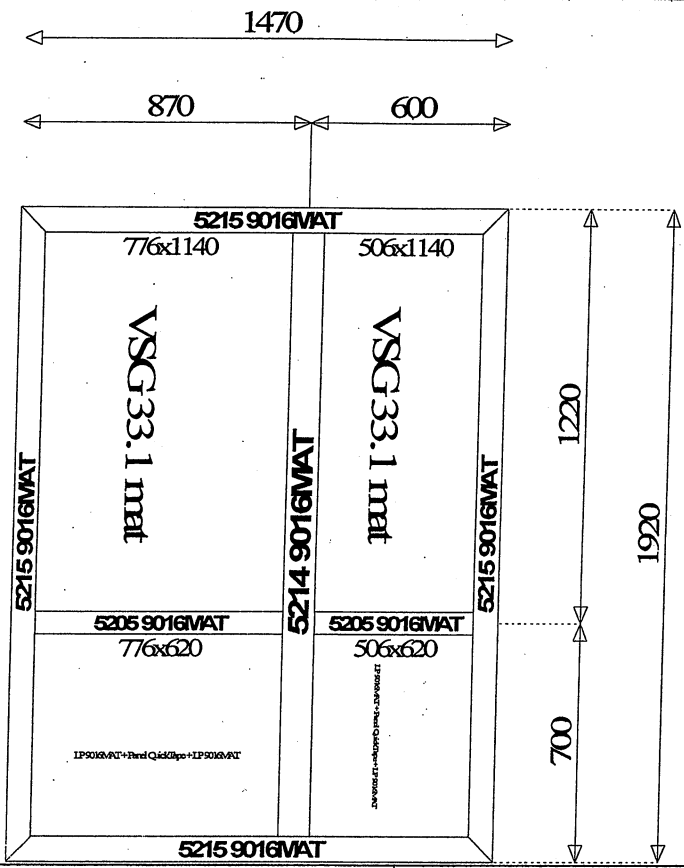
4  
**Konstrukcja:**  
 Poz. 4 PT50 - Okna i witryny  
 (B=1,470, H=1,920)Waga: 44.0 kg,

**Dodatki:**

**Ilość:**  
 1

**Cena za sztukę netto:**

**Wartość netto:**



5

**Konstrukcja:**

Poz. 5 PT50 - Okna i witryny  
(B=1,470, H=1,920)Waga: 44.0 kg,

**Dodatki:**

Ilość:  
3

Cena za sztukę netto:

Wartość netto:

<b>RAZEM NETTO:</b>	
<b>RABAT:</b>	